


Fais un gros câlin de loin à quelqu'un.



Fais semblant que tu es un chat (ou autre animal).



Pour que les parents collaborent davantage avec vous.

Chaque jour, assurez-vous de leur transmettre un exemple concret d'un aspect positif de leur enfant.

Dites en souriant « merci de m'en avoir parlé » chaque fois que le parent vous transmet une information.

.....



.....

Quand votre collègue fait un bon coup, décrivez ce qu'elle a fait, haut et fort !

En situation où vous êtes inquiète, irritée ou dérangée, dites « je me sens ... quand ... ».

Pour maintenir des relations positives avec les collègues.



Nomme tous les objets jaunes (ou autre couleur) que tu vois



Que préfères-tu manger comme collation?



Je te dessine un visage sur l'index : quel nom donnes-tu à ta marionnette ?



Raconte-nous une histoire



Pour éviter d'avoir à répéter vos consignes.

Préparez-vous à utiliser un de ces trois petits signaux annonçant une consigne : taper des mains selon un rythme, éteindre la lumière, « pout-pouter ».

A la fin de votre consigne, ajoutez : « Êtes-vous (es-tu) capables de le faire tout seuls ou je vous aide? ».


.....



Chante-nous ta chanson préférée.



Envoie un p'tit bisou volant à quelqu'un.





Le coin-coin de toutes sortes de façons

Les tout-petits

Faites pointer le chiffre désiré au lieu de le faire nommer. Comptez ensemble. Faites nommer ou trouver en faisant pointer, les couleurs que vous nommez. Faites faire les actions cachées sous les rabats.

Les plus grands

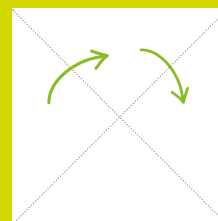
En plus de jouer au coin-coin traditionnel, vous pouvez demander aux plus de 3 ans de vous faire jouer. Les plus de 4 ans pourront trouver la 3^e pièce de casse-tête manquante à chaque paire de pièces. Les plus de 6 ans pourront tenter de trouver seuls, quel est ce jeu de devinette des pièces de casse-tête? Les plus de 8 ans pourront se fabriquer leur propre coin-coin, inspiré par ce modèle.

Les éducatrices

Le coin-coin est à conserver dans votre poche pour faciliter les moments d'attente imprévus, n'importe où, à n'importe quel moment de la journée. Utilisez les stratégies d'intervention pour plus d'efficacité au quotidien. Conservez-le comme carte d'affaires pour proposer mes services de coaching familial à vos parents ou pour proposer mes services de formation professionnelle à votre responsable.

© Reproduction interdite. Pour obtenir votre coin-coin, écrivez-moi !


Instructions de pliage



1. Plier et déplier la feuille en deux pour laisser deux traces de pliure qui forment un « X ».



2. Plier les 2 premiers coins, en même temps et bien égaux, en touchant presque le point central de la feuille.



3. Plier les 3^e et 4^e coins vers le centre, bien égaux.



4. RETOURNER LA FEUILLE. Plier les 2 premiers coins, en même temps et bien égaux, presque sur le petit cœur cette fois-ci.



5. Plier les 3^e et 4^e coins, bien égaux, sur le petit cœur. On voit maintenant 8 pièces de casse-tête.



6. Plier le coin en deux pour cacher les pièces de casse-tête; on ne voit maintenant que les chiffres 3, 4, 5 et 8.



7. Insérer les pouces et index sous les 4 rabats pour donner sa forme au coin-coin.



8. Prêts à jouer !

Pour améliorer vos compétences et la qualité de votre service :


- Formations clé en mains, adaptées au contexte de pandémie.
- Programme de formation en aménagement des maternelles.
- Pour éducatrices et services de garde en milieu familial.
- Formation sur mesure selon vos besoins.
- Pour services de garde en milieu scolaire et camps de jour.
- Service-conseils pour vous préparer à l'évaluation de la qualité par le Ministère de la Famille.

 [mieuxvivrepetiteenfance.com](https://www.mieuxvivrepetiteenfance.com)

LORRAINE COUTURE, B.A., é.p.e.

Formatrice en éducation à l'enfance et consultante

 lcouture@mieuxvivrepetiteenfance.com

 514.895.6832